

Domaine : Art, Lettres, Langues et Sciences Humaines

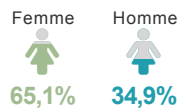
ED 355 - Espaces cultures sociétés

Promotion 2013

Situation au 1er mars 2019

Profil des répondant·e·s

► Genre



► Age moyen (à la date de l'enquête)

40
ans

► Nationalité



► Statut durant le doctorat

Statut	%
Financement dédié	58,1%
Salarié	23,3%
Aucun financement	18,6%

► Qualification CNU (Conseil National des Universités)

20 doctor·e·s ont obtenu une ou plusieurs qualification(s) CNU.

Au total, **25** l'avaient présentée.

► 68 diplômé·e·s enquêté·e·s | 43 répondant·e·s | Taux de réponse : 63,2% | 36 répondant·e·s en situation d'emploi


Taux d'insertion* professionnelle des doctor·e·s

90,0% dont **52,8%** ayant trouvé un emploi directement après la soutenance.

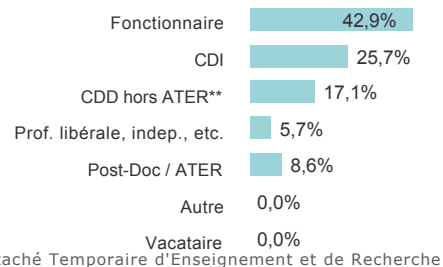
* Le taux d'insertion a été calculé comme suit : (nombre des répondant·e·s en emploi) / (nombre des répondant·e·s en emploi + nombre des répondant·e·s en recherche d'emploi) x100.

✓ **Les caractéristiques de l'emploi**

► Secteur de l'emploi




► Type de contrat



** Attaché Temporaire d'Enseignement et de Recherche

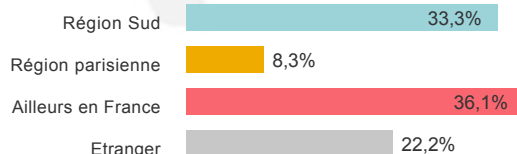
► Niveau de l'emploi



► Salaire net mensuel moyen

(emplois à temps plein, relevant du droit français) **2 421 €**

► Localisation des emplois



Lien déclaré entre l'emploi et la formation doctorale

L'emploi occupé correspond au **domaine de la formation doctorale** **69,4%**

L'emploi occupé correspond au **niveau de la formation doctorale** **58,3%**

36,1% des doctor·e·s sont à la recherche d'un nouvel emploi.

► Principales raisons de la recherche d'un nouvel emploi :

Autre **53,8%**
Emploi ne correspondant pas au niveau de formation **46,2%**