

Promotion 2014

Situation au 1er mars 2020

Domaine : Art, Lettres, Langues et Sciences Humaines

ED 355 - Espaces cultures sociétés

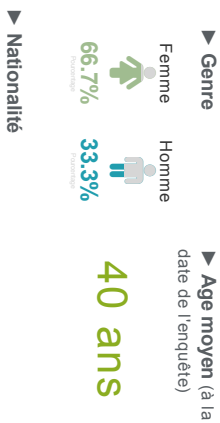
► Que deviennent les doctor-e-s d'AMU 5 ans après l'obtention du doctorat ?

► 60 diplômé-e-s enquêté-e-s | 45 répondant-e-s | Taux de réponse : **75%** | 40 répondant-e-s en situation d'emploi

Taux d'insertion* professionnelle des doctor-e-s **88.9%**

* Le taux d'insertion a été calculé comme suit : (nombre des répondant-e-s en emploi) / (nombre des répondant-e-s en recherche + nombre des répondant-e-s en recherche d'emploi) x 100.

Profil des répondant-e-s



► **Statut durant le doctorat**


Statut	%
Financement dédié	28.6%
Salarié	42.9%
Aucun financement	28.6%

► **Qualification GNU (Conseil National des Universités)**

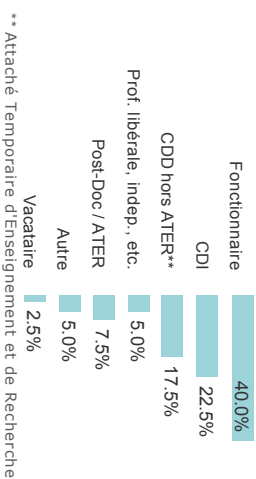
22 doctor-e-s ont obtenu une ou plusieurs qualification(s) GNU.

Au total, **25** l'avaient présentée.

Les caractéristiques de l'emploi



Type de contrat

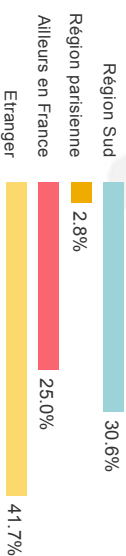


Niveau de l'emploi

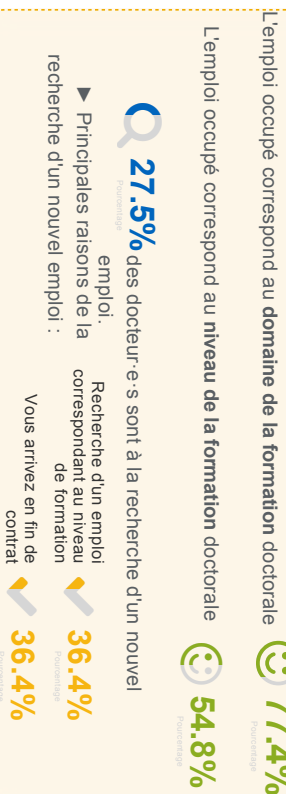


► **Salaire net mensuel moyen** (emplois à temps plein, relevant du droit français) **2,315 €**

Localisation des emplois



Lien déclaré entre l'emploi et la formation doctorale



Ces résultats sont issus de l'enquête d'insertion professionnelle conduite en mars 2020 auprès des doctor-e-s 2014. Cette enquête a été réalisée par l'Observatoire de la Vie Etudiante d'Aix-Marseille Université. Cette fiche décrit la situation des doctor-e-s actifs **5 ans après l'obtention du doctorat**. Les graphiques n'affichent pas les non-réponses.