

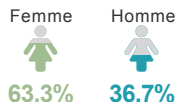
Promotion 2015

Situation au 1er mars 2019



Profil des répondant-e-s

► Genre



► Age moyen (à la date de l'enquête)

38
ans

► Nationalité



► Statut durant le doctorat

	%
Financement dédié	49,0%
Salarié	22,4%
Aucun financement	28,6%

► Qualification CNU (Conseil National des Universités)



24 docteur-e-s ont obtenu une ou plusieurs qualification(s) CNU.

Au total, 27 l'avaient présentée.

Domaine : Art, Lettres, Langues et Sciences Humaines

ED 355 - Espaces cultures sociétés

► 69 diplômé-e-s enquêté-e-s | 49 répondant-e-s | Taux de réponse : 71,0 % | 36 répondant-e-s en situation d'emploi




Taux d'insertion* professionnelle des doctor-e-s

78,3% dont 47,2% ayant trouvé un emploi directement après la soutenance.

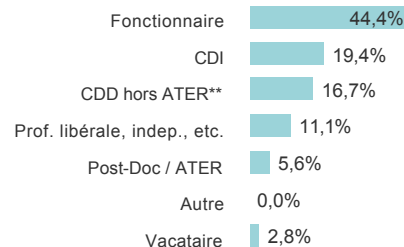
* Le taux d'insertion a été calculé comme suit : (nombre des répondant-e-s en emploi) / (nombre des répondant-e-s en emploi + nombre des répondant-e-s en recherche d'emploi) x100.

✓ Les caractéristiques de l'emploi

► Secteur de l'emploi

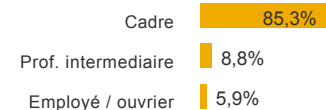


► Type de contrat



** Attaché Temporaire d'Enseignement et de Recherche

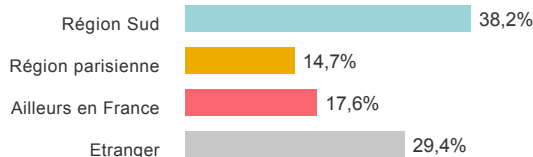
► Niveau de l'emploi



► Salaire net mensuel moyen

(emplois à temps plein, relevant du droit français) 2 047 €

► Localisation des emplois



Lien déclaré entre l'emploi et la formation doctorale

L'emploi occupé correspond au domaine de la formation doctorale 66,7%

L'emploi occupé correspond au niveau de la formation doctorale 52,8%



52,8% des doctor-e-s sont à la recherche d'un nouvel emploi.

► Principales raisons de la recherche d'un nouvel emploi :

Attente d'une meilleure rémunération 68,4%
Emploi ne correspondant pas au niveau de formation 52,6%