

Domaine : Art, Lettres, Langues et Sciences Humaines

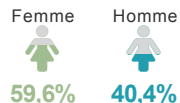
ED 355 - Espaces cultures sociétés

Promotion 2017

Situation au 1er mars 2019

Profil des répondant-e-s

► Genre



► Age moyen (à la date de l'enquête)

39 ans

► Nationalité



► Statut durant le doctorat

	%
Financement dédié	42,6%
Salarié	38,3%
Aucun financement	19,1%

► Qualification CNU (Conseil National des Universités)

23 docteur-e-s ont obtenu une ou plusieurs qualification(s) CNU.

Au total, **26** l'avaient présentée.

► 59 diplômé-e-s enquêté-e-s | 47 répondant-e-s | Taux de réponse : 79,7% | 40 répondant-e-s en situation d'emploi

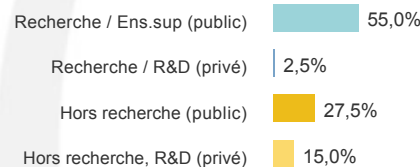
Taux d'insertion* professionnelle des docteur-e-s

88,9% dont **62,5%** ayant trouvé un emploi directement après la soutenance.

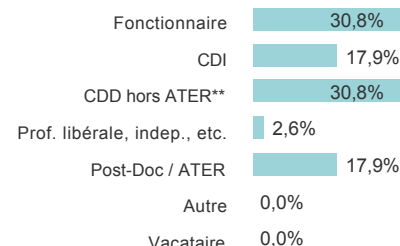
* Le taux d'insertion a été calculé comme suit : (nombre des répondant-e-s en emploi) / (nombre des répondant-e-s en emploi + nombre des répondant-e-s en recherche d'emploi) x100.

✓ **Les caractéristiques de l'emploi**

► Secteur de l'emploi

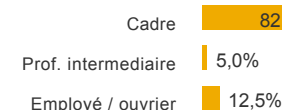


► Type de contrat



** Attaché Temporaire d'Enseignement et de Recherche

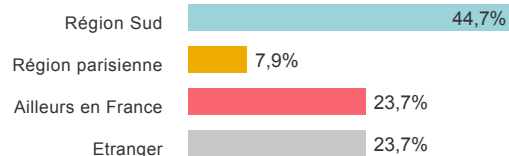
► Niveau de l'emploi



► Salaire net mensuel moyen

(emplois à temps plein, relevant du droit français) **1 968 €**

► Localisation des emplois



Lien déclaré entre l'emploi et la formation doctorale

L'emploi occupé correspond au **domaine de la formation doctorale** **75,0%**

L'emploi occupé correspond au **niveau de la formation doctorale** **52,5%**

60,0% des docteur-e-s sont à la recherche d'un nouvel emploi.

► Principales raisons de la recherche d'un nouvel emploi :

Emploi ne correspondant pas au niveau de formation **45,8%**

Fin du contrat en cours **41,7%**