



ÉCOLE DOCTORALE 355

Espaces Cultures Sociétés

Conseil Scientifique

Vendredi 10 octobre 2025

Ordre du jour

- Informations générales
- Suivi des docteurs (enquêtes OVE)
- Le point sur les contrats doctoraux 2025
- Budget de l'ED 355
- Le point sur la formation doctorale
- Questions diverses

INFORMATIONS GÉNÉRALES

─ Equipe administrative de l'ED:

Madame Valérie MARTIN, gestionnaire de scolarité, a pris ses fonctions à temps plein depuis le 29 septembre.

- Conseil de l'ED :

Election de deux représentants des doctorant.e.s en juillet : Appoline HACQUET (MESOPOLHIS) et Maxime HENNINGER (IDEAS)

Véronique FRANCOIS a fait part à la direction de l'ED, par un courrier envoyé le 19 septembre, de sa volonté de démissionner. → **Élections pour pourvoir un siège représentant HDR des laboratoires à prévoir en janvier 2026**

- Nouveau cadrage du collège doctoral concernant les rattachements individuels aux ED

Demande de rattachement de Raphaël SPINA (historien, Ecole de l'Air): **à la suite de la discussion tenue dans le cadre du conseil, un message a été envoyé à Raphaël Spina le 16 octobre pour lui indiquer le souhait émis par le conseil que l'inscription potentielle de doctorants historiens sous sa direction se place dans le cadre d'une codirection avec un membre d'un laboratoire d'AMU rattaché à l'ED 355 afin de garantir l'environnement scientifique du doctorant. Il a accepté cette condition. Sa demande de rattachement sera examinée lors du prochain conseil.**

- Lettres d'engagement auprès des instituts d'AMU (campagne en cours): JustiCité et DIEGESIS (récits dans le soin et en santé-Nicolas Boileau)

- Campagne de qualification CNU : 3 novembre-15 décembre 2025

SUIVI DES DOCTEURS- ENQUETES OVE

**3 enquêtes d'insertion professionnelle
des docteurs ont été menées pour les
promotions 2019, 2021 et 2023**



Promotion 2019 : situations 1 an, 3 ans et 5 ans après la soutenance de thèse

	A 1 an (%)	A 3 ans (%)	A 5 ans (%)
Taux d'emploi (%)	75,6 %	89,2 % (+13,6)	91,2 %
Taux d'insertion professionnelle*	79,5 %	100 % (+20,5)	96,9 %
En recherche d'emploi	19,5 %	8,1 % (-11,4)	2,9 % (-5,2)
Autre situation	4,9 %	2,7 % (-2,2)	5,9 % (+3,2)
Secteur d'emploi			
Secteur public - Recherche, R&D	66,7 %	59,4 %	46,7 % (-12,7)
Secteur public - hors recherche, R&D	13,3 %	12,5 %	20 % (+7,5)
Secteur privé - Recherche, R&D	6,7 %	9,4 % (+2,7)	20 % (+10,6)
Secteur privé - hors recherche, R&D	13,3 %	18,8 % (+5,4)	13,3 % (-5,4)
Type de contrat			
Post-Doc / ATER	23,3 %	27,3 % (+3,9)	20 % (-7,3)
CDI / fonctionnaire	26,7 %	36,4 % (+9,7)	43,3 % (+7,0)
Localisation de l'emploi			
A l'étranger	35,7 %	65,6 % (+29,9)	29,0 % (-36,6)
En France	64,3 %	34,4 % (-29,9)	71,0 % (+36,6)
Missions			
Encadrement	NA	30 %	25 % (-5)
Gestion de budget	NA	41,9 %	44,4 %
Pilotage de projets	NA	51,6 %	44,4 %
Travaux internationaux	NA	54,8 %	48,1 %

	Salaire net mensuel (moyenne)	Salaire net mensuel (médiane)
A 5 ans	2 342 €	2 350 €
A 3 ans	2 161 €	2 099 €
A 1 an	2 164 €	1 940 €

Ces données sont issues d'une enquête de suivi des Docteurs ayant soutenu leur thèse à amU 1 an, 3 ans ou 5 ans avant la date de l'enquête. Les campagnes de suivi sont pilotées par l'Observatoire de la Vie Etudiante (OVE) dans le respect du RGPD entre le 1er mars et le 30 mai de chaque année universitaire. Les données sont anonymisées et traitées à des fins statistiques. Une année sur 2, les données sont remontées au Ministère de l'Enseignement Supérieur, de la Recherche et de l'Innovation (MESRI) dans le cadre de la campagne IP DOC. Les données sont ensuite publiées sur [l'opendata du ministère](#).

Pour tout complément d'information : ove-enquetes@univ-amu.fr | Tous les résultats d'enquêtes se trouvent [ici](#).



Profil des docteurs 2019

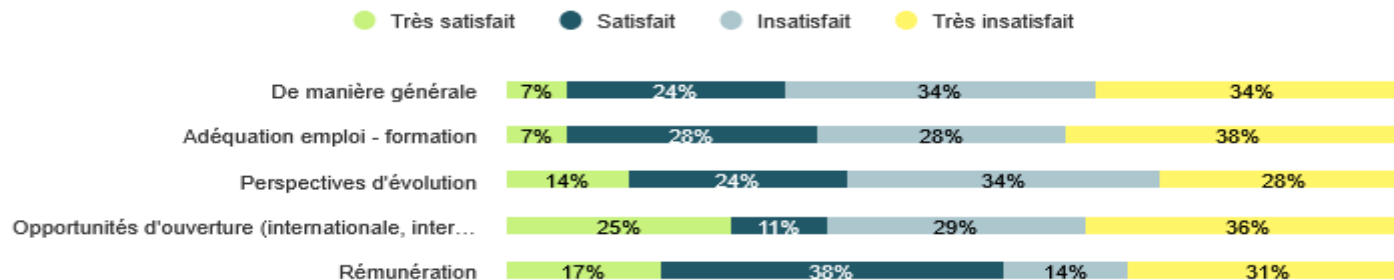
	%	N
Femmes	58,1 %	25
Homme	41,9 %	18
Nationalité française	58,1 %	25
Nationalité étrangère	41,9 %	18
Financement(s) de la thèse		
Financement spécifique (%)	77,8 %	28
Emploi d'ATER (%)	29,0 %	9
Autre emploi non dédié (%)	33,3 %	10
Ressources personnelles (%)	59,4 %	19

















Situation 1 an, 3 ans et 5 ans après la thèse

	N	%
▲ A 1 an		
En emploi	31	75,6%
En recherche	8	19,5%
Autres situations	2	4,9%
▲ A 3 ans		
En emploi	33	89,2%
En recherche	3	8,1%
Autres situations	1	2,7%
▲ A 5 ans		
En emploi	31	91,2%
En recherche d'emploi	1	2,9%
Autres situations	2	5,9%

% de satisfait-e-s et très satisfait-e-s concernant l'emploi occupé 5 ans après la thèse





	A 1 an (%)	A 3 ans (%)	A 5 ans (%) 
Taux d'emploi (%)	66,7 %	83,9 %  (+17,2)	
Taux d'insertion professionnelle	66,7 %	83,9 %  (+17,2)	
En recherche d'emploi	33,3 %	16,1 %  (-17,2)	
Autre situation	0 %	0 %	
Secteur d'emploi			
Secteur public - Recherche, R&D	30,4 %	42,3 %  (+11,9)	
Secteur public - hors recherche, R&D	21,7 %	15,4 %  (-6,4)	
Secteur privé - Recherche, R&D	8,7 %	19,2 %  (+10,5)	
Secteur privé - hors recherche, R&D	39,1 %	23,1 %  (-16,1)	
Type de contrat			
Post-Doc / ATER	20,8 %	19,2 %	
CDI / fonctionnaire	54,2 %	65,4 %  (+11,2)	
Localisation de l'emploi			
A l'étranger	79,2 %	69,2 %	
En France	20,8 %	30,8 %  (+9,9)	
Missions			
Encadrement	29,2 %	52 %  (+22,8)	
Gestion de budget	25 %	52 %  (+27)	
Pilotage de projets	37,5 %	65,4 %  (+27,9)	
Travaux internationaux	43,5 %	53,8 %  (+10,4)	

	Salaire net mensuel (moyenne)	Salaire net mensuel (médiane) 
A 5 ans		
A 3 ans	2 497 €	2 500 €
A 1 an	2 120 €	2 090 €

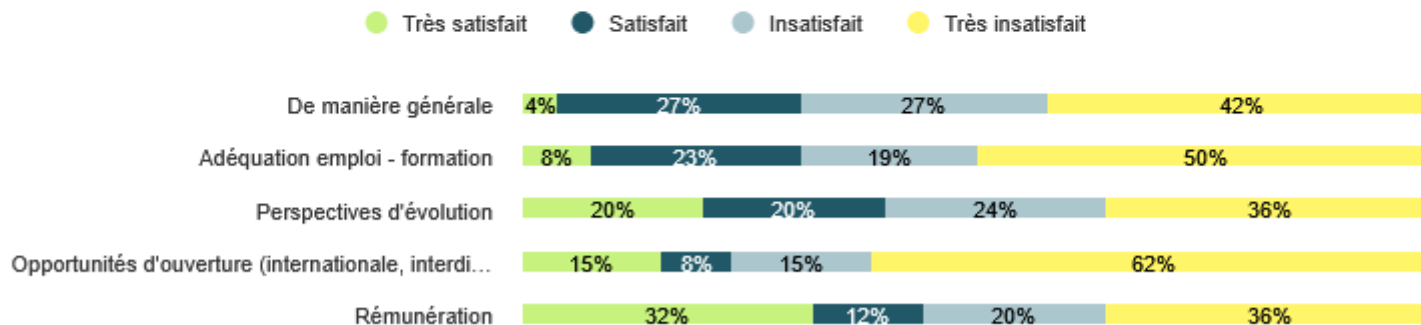
Ces données sont issues d'une enquête de suivi des Docteurs ayant soutenu leur thèse à amU 1 an, 3 ans ou 5 ans avant la date de l'enquête. Les campagnes de suivi sont pilotées par l'Observatoire de la Vie Etudia (OVE) dans le respect du RGPD entre le 1er décembre et le 30 mai de chaque année universitaire. Les données sont anonymisées et traitées à des fins statistiques. Une année sur 2, les données sont remontées au Ministère de l'Enseignement Supérieur, de la Recherche et de l'Innovation (MESRI) dans le cadre de la campagne IP DOC. Les données sont ensuite publiées sur [l'opendata du ministère](https://opendata.mesri.fr/).



	%	N
Femmes	56,4 %	22
Hommes	43,6 %	17
Nationalité française	71,8 %	28
Nationalité étrangère	28,2 %	11
Financement(s) de la thèse		
Financement spécifique (%)	58,3 %	21
Emploi d'ATER (%)	12,9 %	4
Autre emploi non dédié (%)	45,5 %	15
Ressources personnelles (%)	41,2 %	14

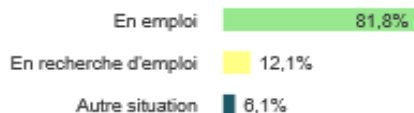
	N	%
▲ A 1 an		
En emploi	24	66,7%
En recherche d'emploi	12	33,3%
Autres situations	0	0,0%
▲ A 3 ans		
En emploi	26	83,9%
En recherche d'emploi	5	16,1%
Autres situations	0	0,0%

% de satisfait-e-s et très satisfait-e-s concernant l'emploi occupé 5 ans après la thèse





Fiche indicateurs : situation 1 an après la soutenance



Profil des docteurs 2023

Âge moyenne à la soutenance	35,8 ans	
	%	N
Femmes	42,5 %	17
Homme	57,5 %	23
Nationalité française	62,5 %	25
Nationalité étrangère	37,5 %	15
Financement(s) de la thèse		
Financement spécifique (%)	74,2 %	23
Emploi d'ATER (%)	26,1 %	6
Autre emploi non dédié (%)	33,3 %	9
Ressources personnelles (%)	45,5 %	10



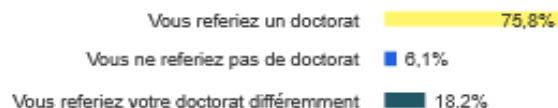
Ces données sont issues d'une enquête de suivi des Docteurs ayant soutenu leur thèse à amU 1 an, 3 ans ou 5 ans avant la date de l'enquête. Les campagnes de suivi sont pilotées par l'Observatoire de la Vie Étudiante (OVE) dans le respect du RGPD entre le 1er décembre et le 30 mai de chaque année universitaire. Les données sont anonymisées et traitées à des fins statistiques. Une année sur 2, les données sont remontées au Ministère de l'Enseignement Supérieur, de la Recherche et de l'Innovation (MESRI) dans le cadre de la campagne IP DOC. Les données sont ensuite publiées sur l'opendata du ministère.

Pour tout complément d'information : ove-enquetes@univ-amu.fr | Tous les résultats d'enquêtes se trouvent [ici](#).

	N	%
Taux d'emploi (%) / effectif en emploi	27	81,8 %
Taux d'insertion professionnelle*	27	87,1 %
En recherche d'emploi	4	12,1 %
Autre situation	2	6,1 %
Secteur d'emploi		
Secteur public - Recherche, R&D	11	40,7 %
Secteur public - hors recherche, R&D	7	25,9 %
Secteur privé - Recherche, R&D	7	25,9 %
Secteur privé - hors recherche, R&D	2	7,4 %
Type de contrat		
Post-Doc / ATER	8	30,8 %
CDI / fonctionnaire	14	53,8 %
Localisation de l'emploi		
A l'étranger	9	33,3 %
En France	18	66,7 %
En PACA	7	25,9 %
En Ile de France	2	7,4 %

	Salaires net mensuel (moyenne)	Salaires net mensuel (médiane)
France (secteur public)	2 381 €	2 120 €
France (secteur privé)	2 745 €	2 550 €
Etranger (secteur public)	1 530 €	1 530 €
Etranger (secteur privé)	1 600 €	1 600 €

Si c'était à refaire :



LE POINT SUR LES CONTRATS DOCTORAUX 2025

Nombre et types de contrats obtenus en 2025:

- 10 contrats AMU « classique »
- 2 contrats ENS (TELEMMe, IREMAM)
- 2 contrats partenariat SHS AMU-Ecoles françaises à l'étranger : EfR et Casa de Velázquez (CCJ, TELEMMe)
- 1 contrat fléché IFAO-MSR/AMU (IREMAM)
- 1 contrat inter ED en rattachement principal (TELEMMe) et 2 en rattachement secondaire (ED 354 TELEMMe et ED 251 CCJ)
- 5 contrats SCHADOC (LAMPEA, CEREGE, TELEMMe)
- 1 contrat CNRS (LAMPEA)

+ 1 prolongation de 8 mois pour un contrat doctoral handicap

Le point sur les contrats CIFRE sera fait lors d'un prochain conseil.

LE BUDGET DE L'ED 355

Répartition des dépenses

La discussion souligne le caractère très économe de l'ED, qui n'a effectué aucune dépense d'équipement et a orienté l'essentiel de ses dépenses sur l'accompagnement des doctorants. Les membres du conseil suggèrent de demander une augmentation du budget alloué à l'ED pour atteindre les 20000€ en 2026. Des pistes sont suggérées pour ce qui concerne le renouvellement des postes informatiques de la salle des formations.

1 sur 2 90 %

Répartition du budget (janv-déc 2025)

- Fonctionnement : 14260 € en janvier 2025 puis 4300 € en septembre 2025
- Investissement : 0€ aucun cette année
- Masse salariale : 0€ pris en charge DFD
- Total : 18 560€

Dépenses du budget :

fonctionnement sur l'année 2025

Budget : 18 560€

Reste actuel : 330€ (il nous reste 1,77% du budget) et on doit faire une commande LYRECO d'ici la fin de l'année (café, biscuits)

Organisation des dépenses :

Commandes :

- ELIS, UGAP, Atelier Traitteur, Fiducial, CROUS, imprimeries , licences informatique : 5435,94€ (29% du budget total)

Virements :

- Aux laboratoires :12295€(66%du budget Total)

Partenariat/Convention :

Diwan :500€ (2,7%)

Total : 18230,94

Dépenses du budget investissement

sur l'année 2025

- Budget : 0€
- Reste actuel : 0€

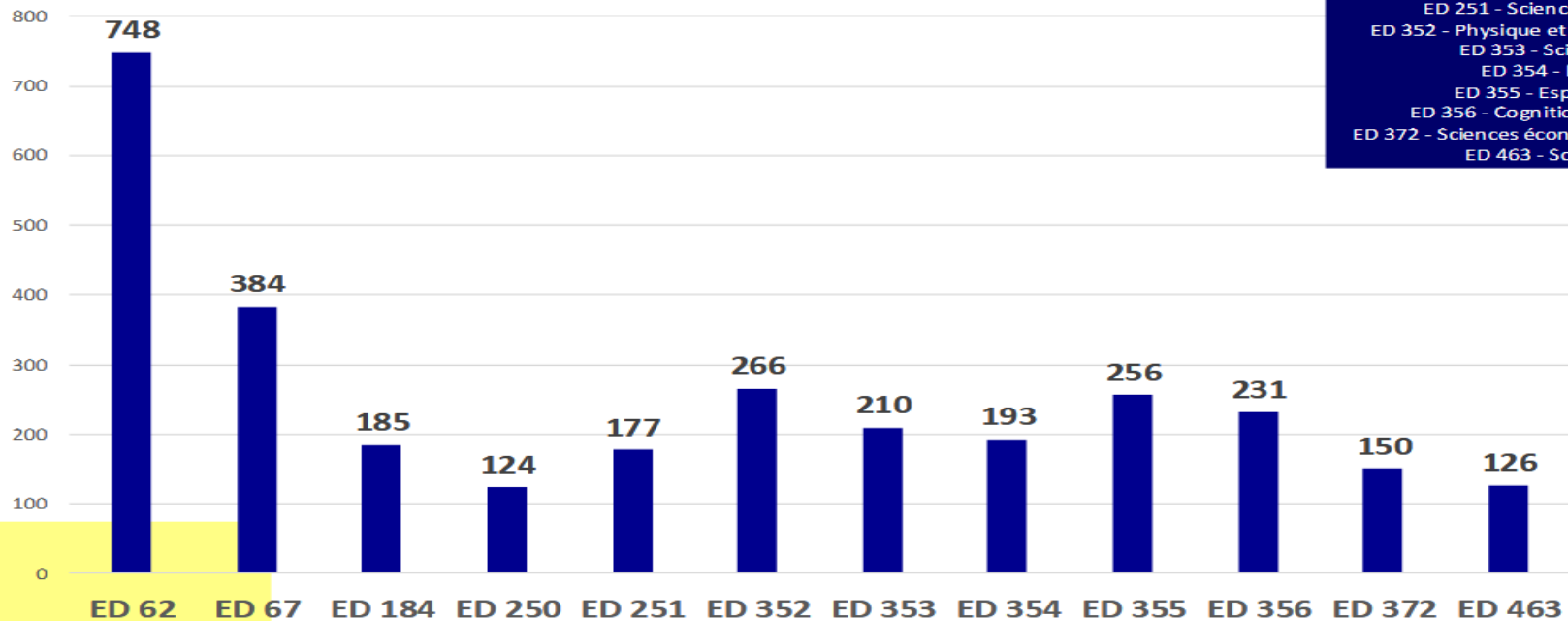
Organisation des dépenses à venir fin 2025 ou 2026:

- Commandes ordinateurs fixes Laetitia et Valérie à prévoir 2000 euros
- Commande livres Decitre (lauréats concours de posters journée scientifique 800 €)

LE POINT SUR LA FORMATION DOCTORALE

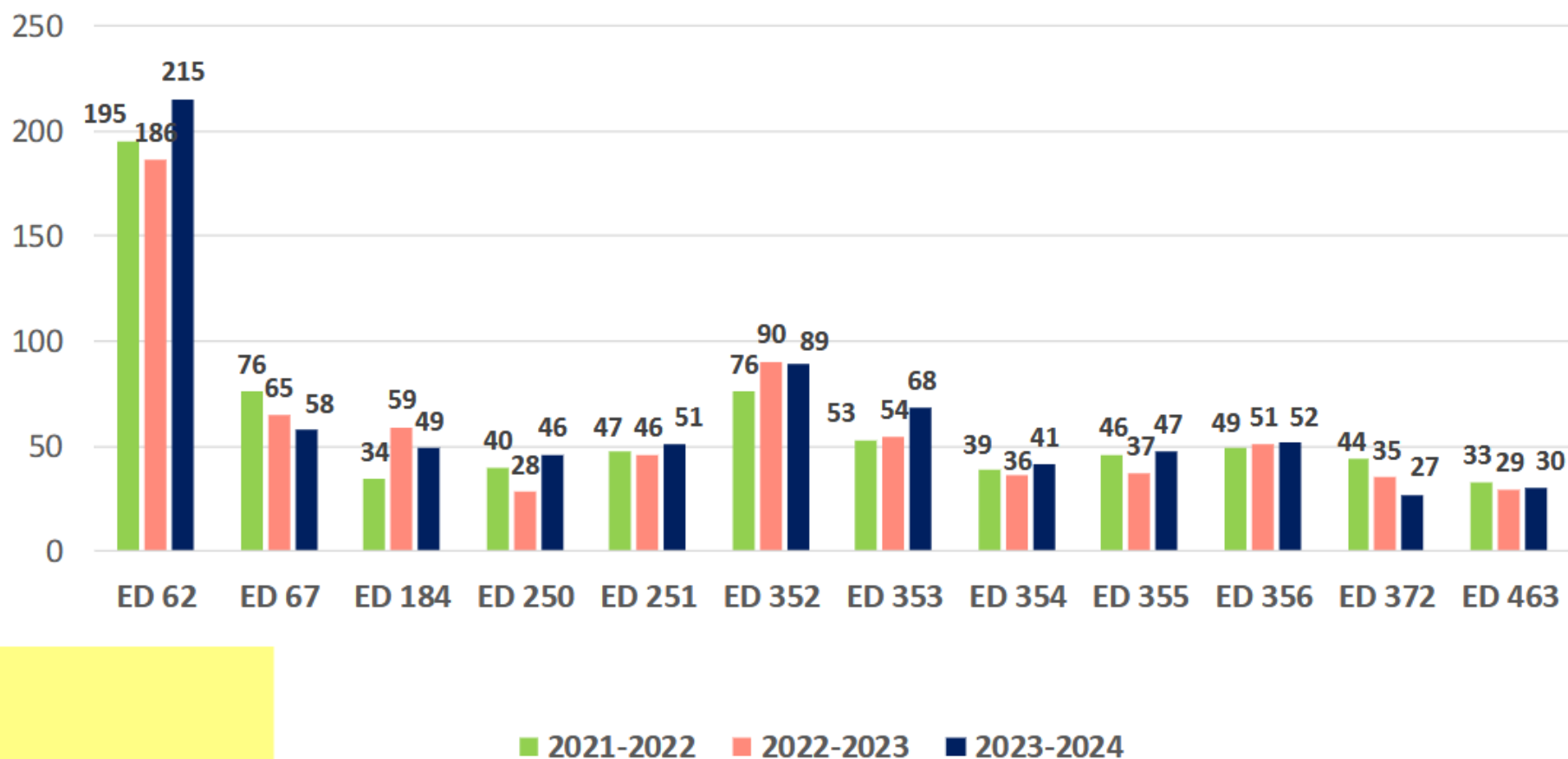
Bilan de la formation doctorale DFD 2023-2024

Répartition des doctorants par ED N= 3050 en 2023-2024



- ED62 – Sciences de la vie
- ED 67 - Sciences juridiques
- ED 184 - Mathématiques et Informatique de Marseille
- ED 250 - Sciences chimiques
- ED 251 - Sciences de l'environnement
- ED 352 - Physique et sciences de la matière
- ED 353 - Sciences pour l'Ingénieur
- ED 354 - Langues, lettres et arts
- ED 355 - Espaces Cultures Sociétés
- ED 356 - Cognition, Langage, Education
- ED 372 - Sciences économiques et de gestion
- ED 463 - Sciences du mouvement

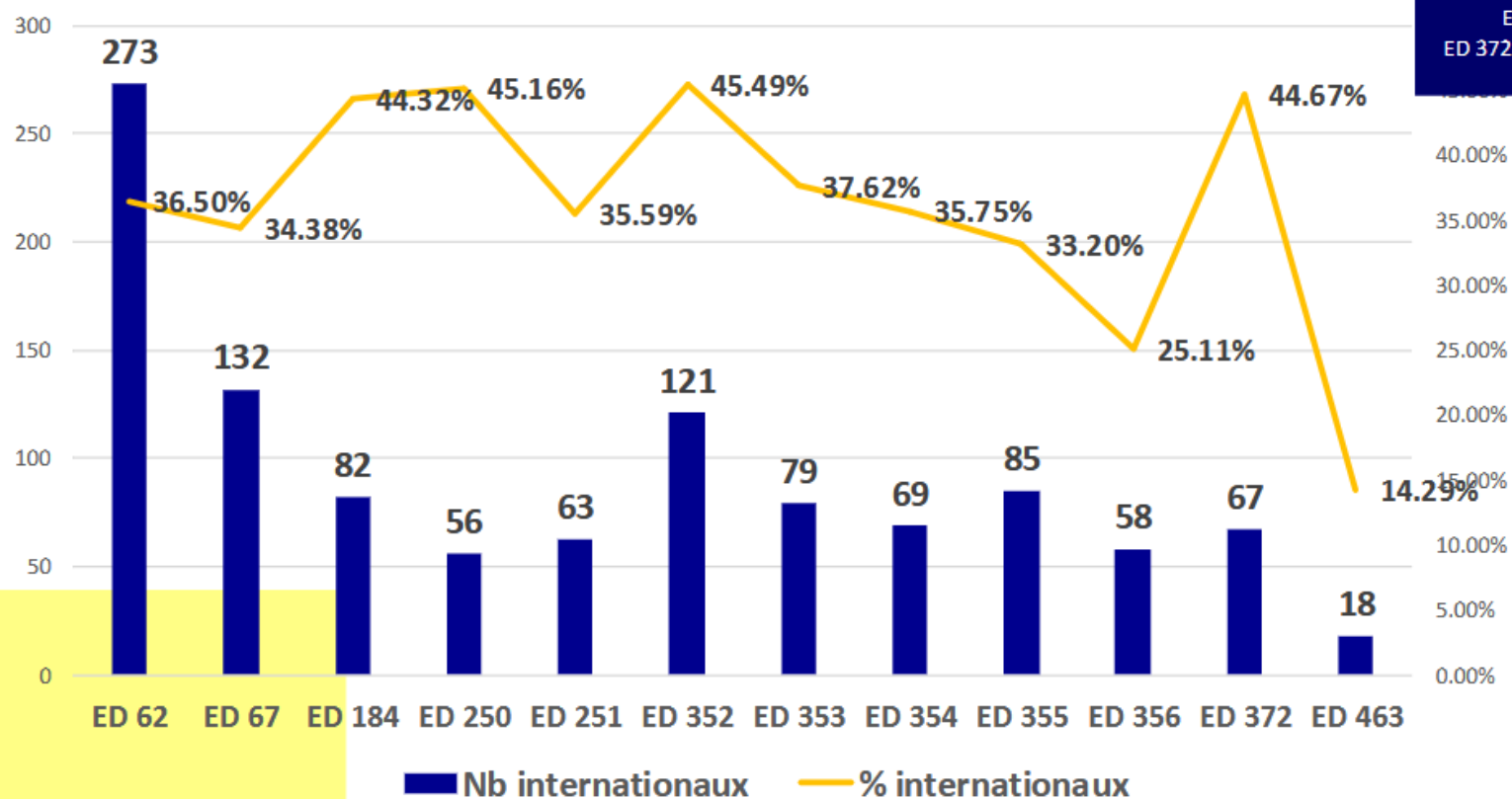
Évolution du nombre de primo-inscrits par ED sur 3 ans – période de 2021-2022 à 2023-2024



Répartition doctorants internationaux par ED et en % par rapport au nombre d'inscrits par ED

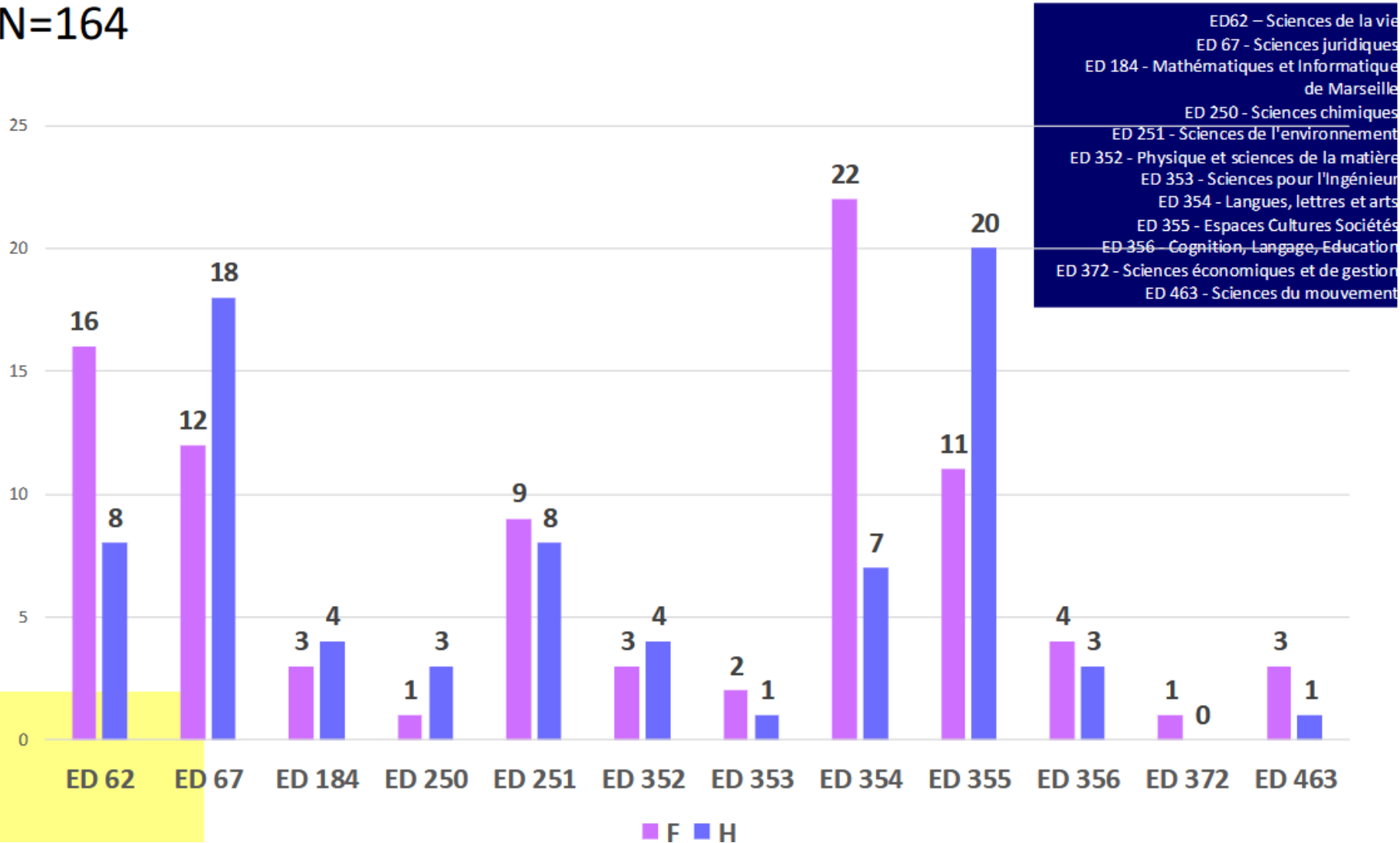
N= 1103 en 2023-2024

- ED62 – Sciences de la vie
- ED 67 - Sciences juridiques
- ED 184 - Mathématiques et Informatique de Marseille
- ED 250 - Sciences chimiques
- ED 251 - Sciences de l'environnement
- ED 352 - Physique et sciences de la matière
- ED 353 - Sciences pour l'Ingénieur
- ED 354 - Langues, lettres et arts
- ED 355 - Espaces Cultures Sociétés
- ED 356 - Cognition, Langage, Education
- ED 372 - Sciences économiques et de gestion
- ED 463 - Sciences du mouvement



Répartition des cotutelles par ED et par sexe

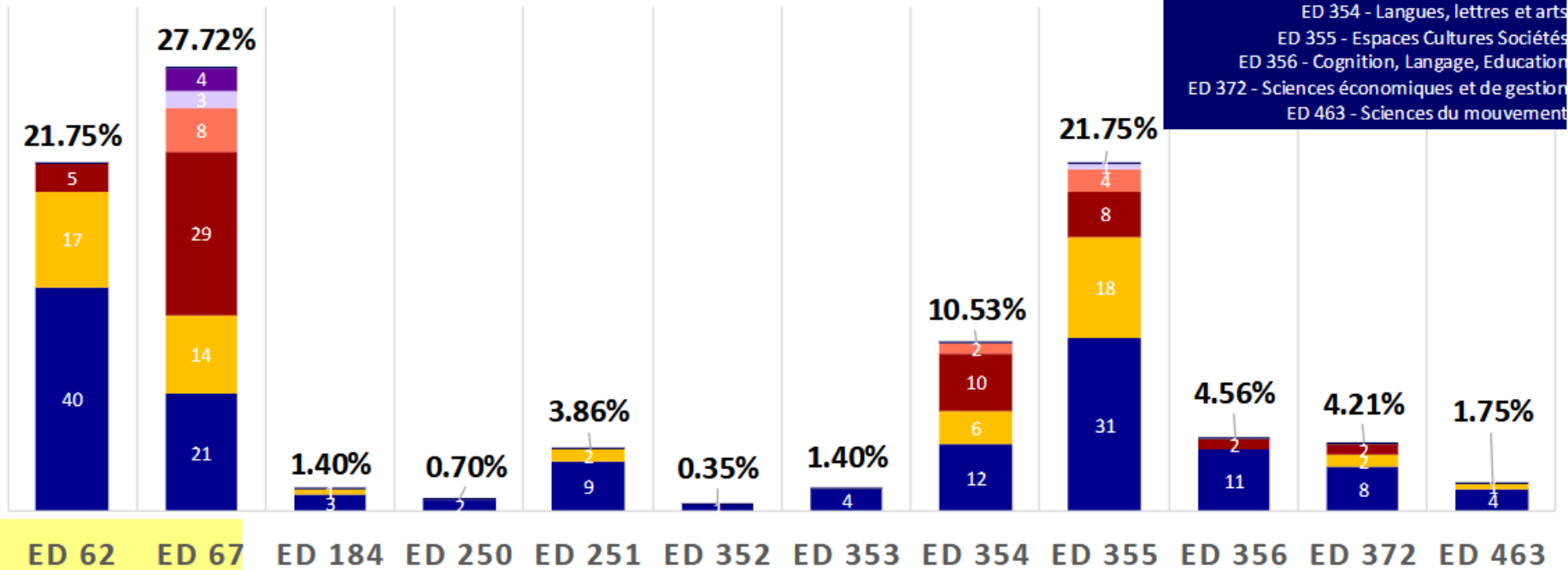
N=164



Répartition des demandes d'inscription dérogatoire par ED

N= 285 en 2023-2024

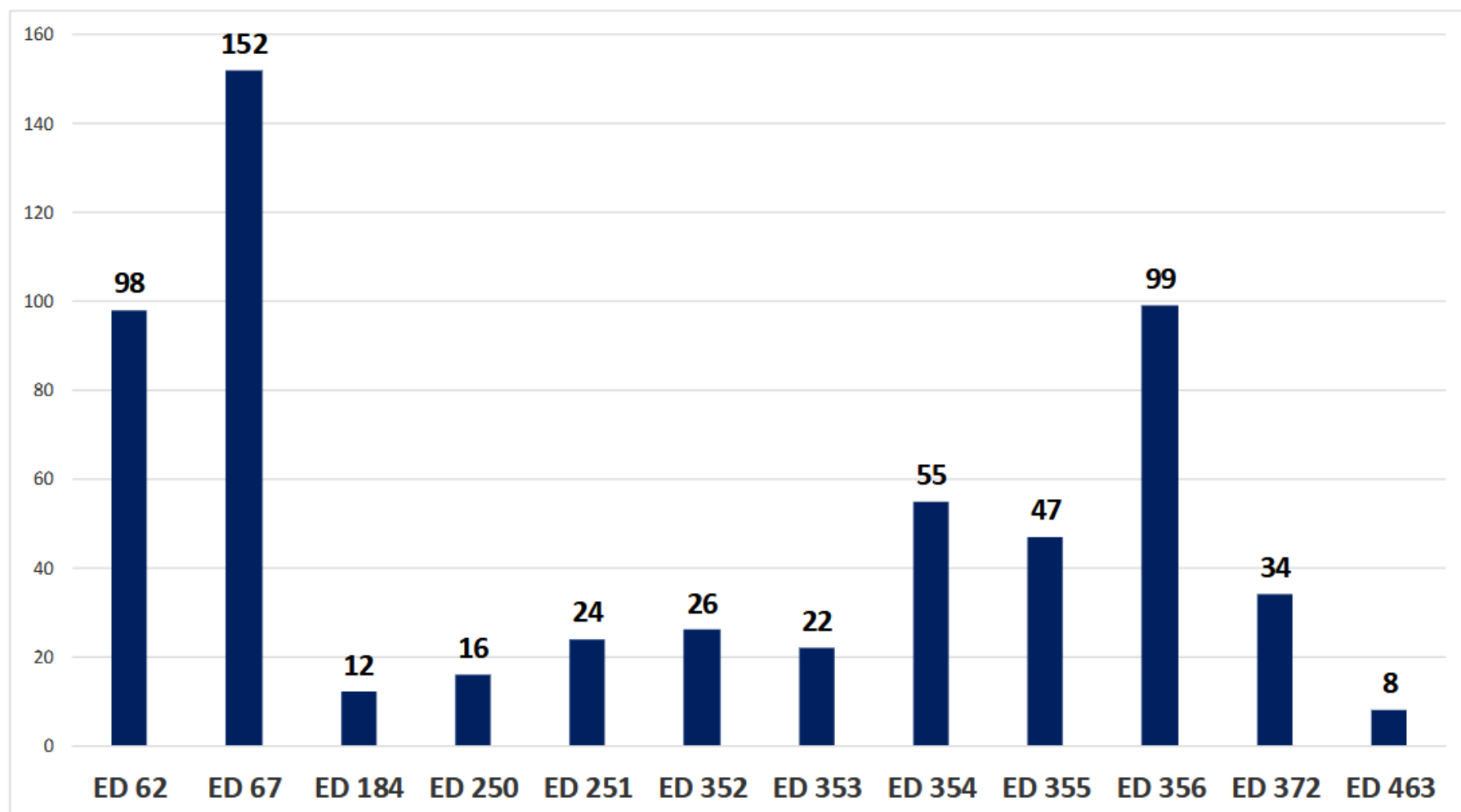
■ 5 A ■ 6 A ■ 7 A ■ 8 A ■ 9 A ■ 10 A



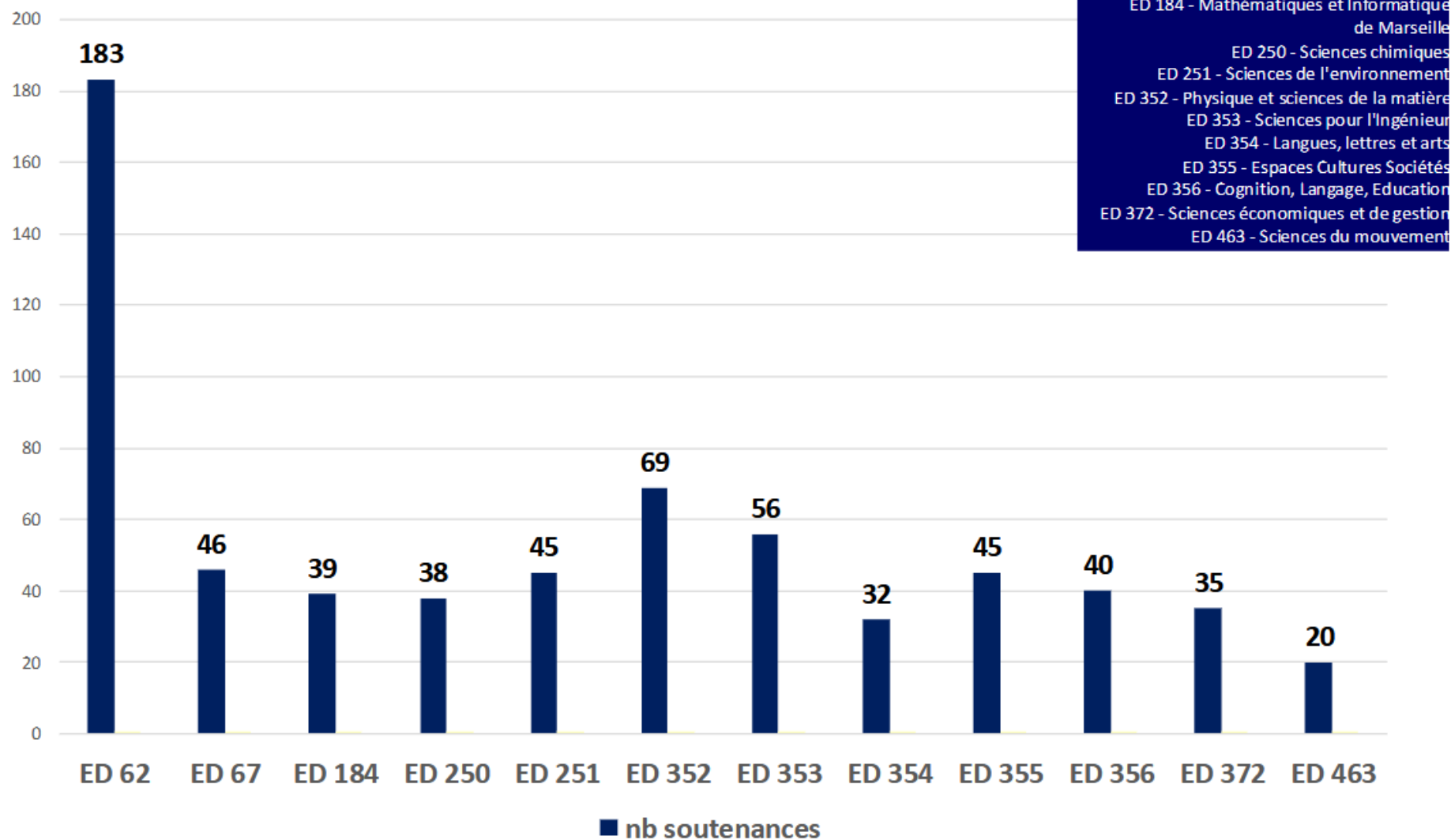
- ED62 – Sciences de la vie
- ED 67 - Sciences juridiques
- ED 184 - Mathématiques et Informatique de Marseille
- ED 250 - Sciences chimiques
- ED 251 - Sciences de l'environnement
- ED 352 - Physique et sciences de la matière
- ED 353 - Sciences pour l'Ingénieur
- ED 354 - Langues, lettres et arts
- ED 355 - Espaces Cultures Sociétés
- ED 356 - Cognition, Langage, Education
- ED 372 - Sciences économiques et de gestion
- ED 463 - Sciences du mouvement

Abandons de thèses par ED sur 5 années universitaires

N= 593 de 2019-2020 à 2023-2024

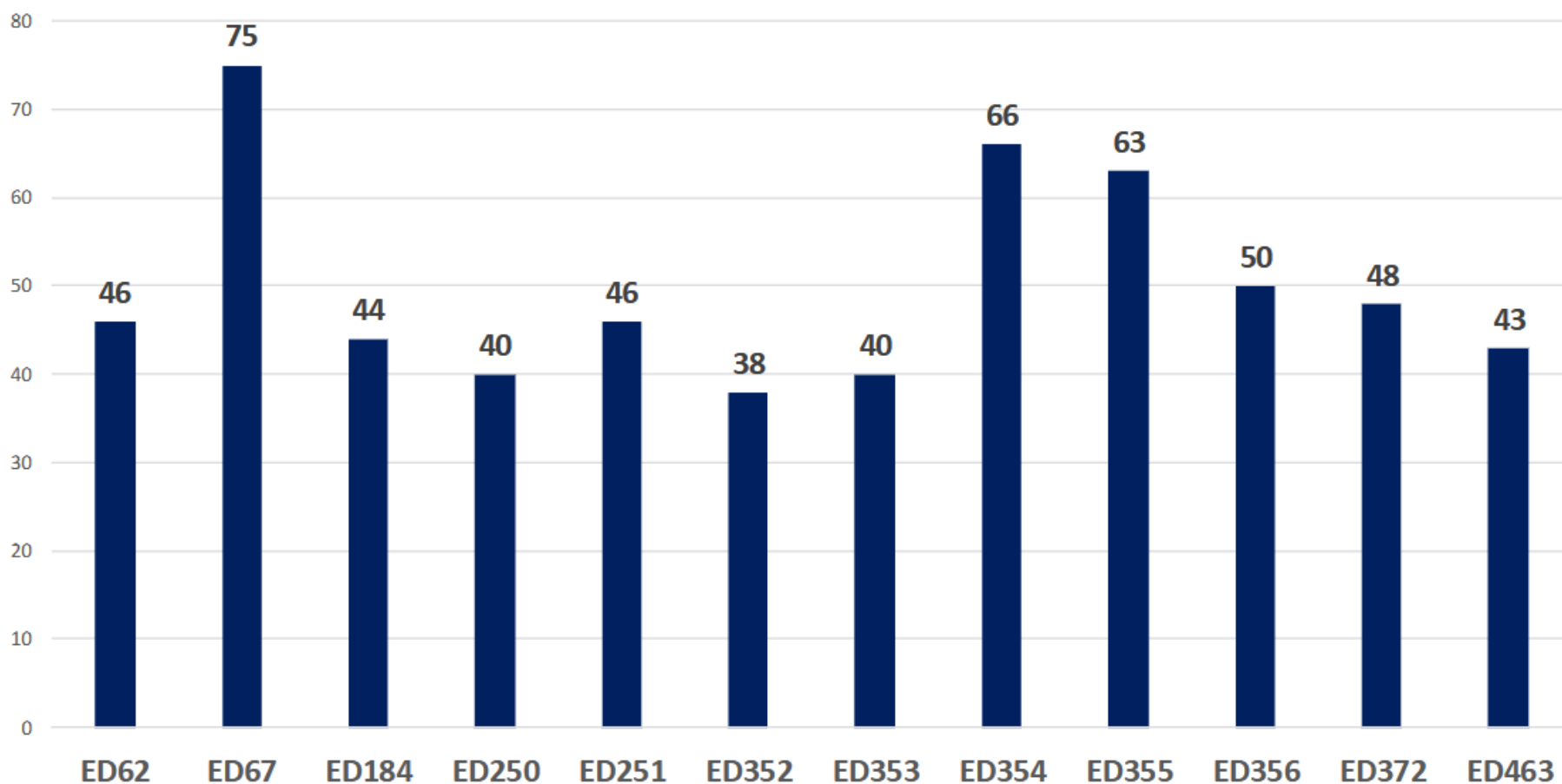


Répartition des soutenances de thèse par ED nombre - N =648 en 2024



Durée moyenne des thèses soutenues en 2024 par ED

N = 648 en 2024



Chiffres clés autour des formations doctorales transverses en 2023-2024

2360 doctorants formés

Taux de satisfaction : 91%
des doctorants sont très satisfaits ou satisfaits



Taux de participation : 90 %

94 thématiques de formations distinctes, déployées en près de **221 sessions**

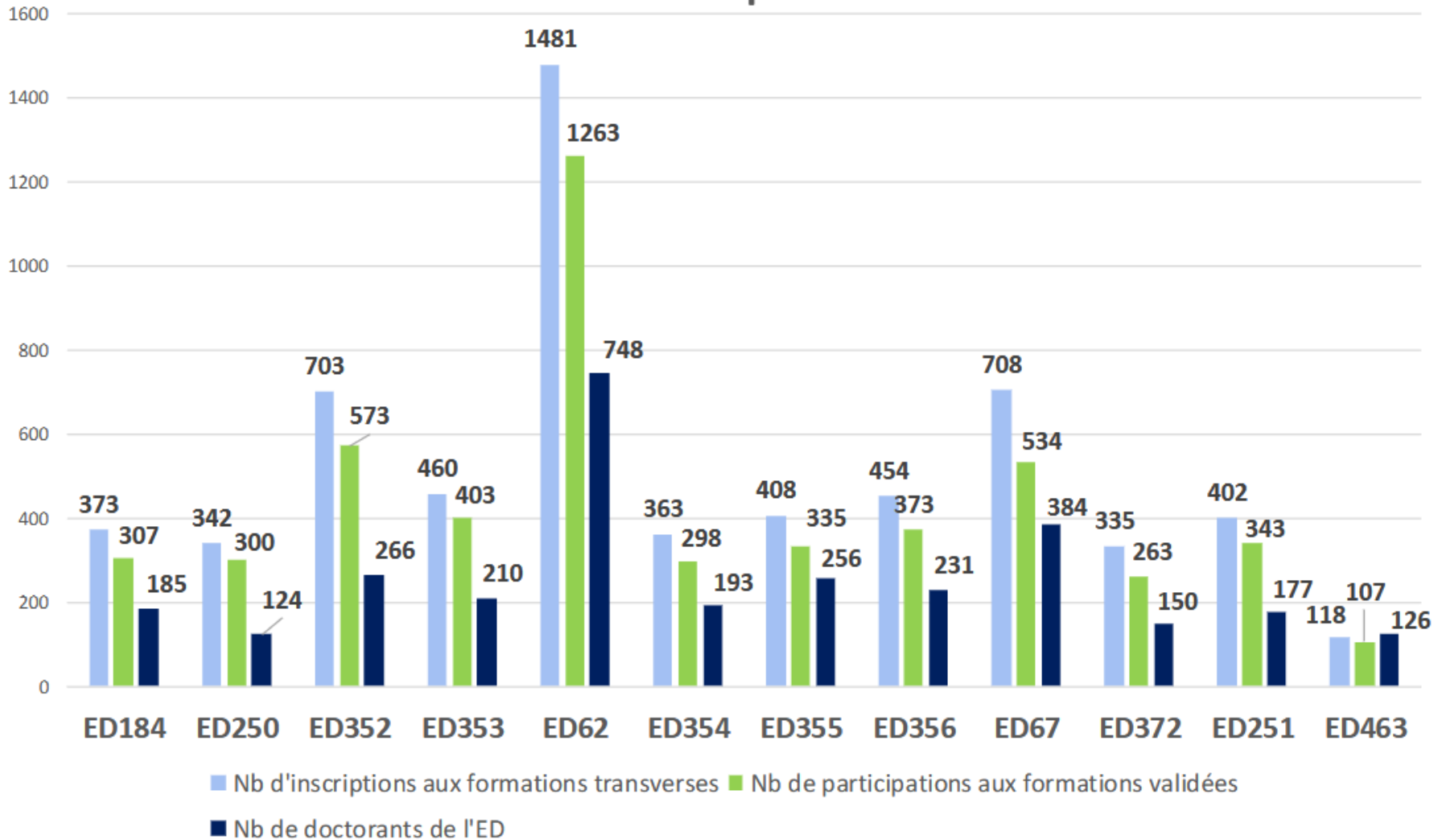
2337 heures de formations dispensées

Quasi **100%** de l'offre est proposée en version **distancielle**, s'y ajoutent des modules spécifiques en **présentiel**

150 K€ du budget de la DFD sont consacrés aux formations

Près de **30%** de l'offre proposée en versions **francophone** et **anglophone**

Inscriptions et participations (validées) aux formations transverses par ED 2023-24



CATALOGUE DE FORMATIONS 2025/2026

Productions et traitements des données en SHS:

- Excel débutant
- Logiciel "R" débutant,intermédiaire, confirmé
- Dessin vectoriel
- Topographie
- QGIS
- MAGRIT
- Images numériques
- Enregistrement et exploitation des données générées lors d'une enquête par entretiens
- Web comme terrain en SHS



L'écriture et la valorisation scientifique formats et supports:

- Le "Job" du doctorant: socialisation au métier de jeune chercheur
- Communication affichée : le poster scientifique
- Soutien et accompagnement à la rédaction d'articles scientifiques
- Suivre ses données tout au long de sa thèse.Veille, collecte, archivage, citation, valorisation.
- Comment faire des cartes heuristiques



L'expérience du doctorat hors thèse:

- CIFRE et autres financements
- Socialisation au monde de la recherche
- Préparation à la qualification CNU et au CV scientifique
- Insertion professionnelle dans le monde de la recherche
- Les compétences et débouchés en SHS



La discussion suggère de penser à mettre en place une formation sur l'IA en SHS ainsi que des formations aux logiciels d'analyse textuelle. Il est décidé que la réunion des encadrants sera élargie, en 2026, aux membres du conseil et portera sur le thème de la durée de la thèse.